








-  C.T. Interior C.S.E.
-  C.T. Intemperie C.S.E.
-  C.T. Interior particular
-  C.T. Intemperie particular

-  Línea Aérea A.T. C.S.E.
-  Línea Aérea C.S.E.
-  Línea Subterránea C.S.E.



AVANCE NORMAS SUBSIDIARIAS DE PLANEAMIENTO MUNICIPAL DE MONTELLANO (SEVILLA).

FORMACIÓN AYUNTAMIENTO DE MONTELLANO (SEVILLA)

REDACCIÓN SERVICIO DE URBANISMO DIPUTACIÓN DE SEVILLA

INFORMACIÓN

RED ELÉCTRICA

Nº PLANO

21

ESCALA:

1 / 4.000

EQUIPO TÉCNICO:

GRUPO ENTORNO S.L.

TÉCNICO:

JOSÉ MORALES ALCALÁ

TÉCNICO REDACTOR:

FERMÍN VALLEJO GRUESO

FECHA: MARZO DE 2002